



télécommande

guide d'utilisation

l'assistance en ligne
<http://assistance.orange.fr>
rubrique TV


l'assistance téléphonique
39 00
(temps d'attente gratuit, puis 0,34 € TTC/minute
depuis une ligne fixe France Télécom.)



France Télécom - S.A. au capital de 10426 692 520 € - RCS PARIS 380 129 866 - Agence Borneo - Documents et photos non contractuels - octobre 2007



utilisez votre télécommande

 : permet d'allumer et d'éteindre le décodeur (passage en mode veille).

VOD : accès direct à 24/24 Vidéo, service de vidéo à la demande.

 : coupure son.


+ et - : volume du son.

 : touches de navigation.
 : effacer le dernier caractère saisi.



 : retour à l'écran précédent.

guide : guide des programmes.

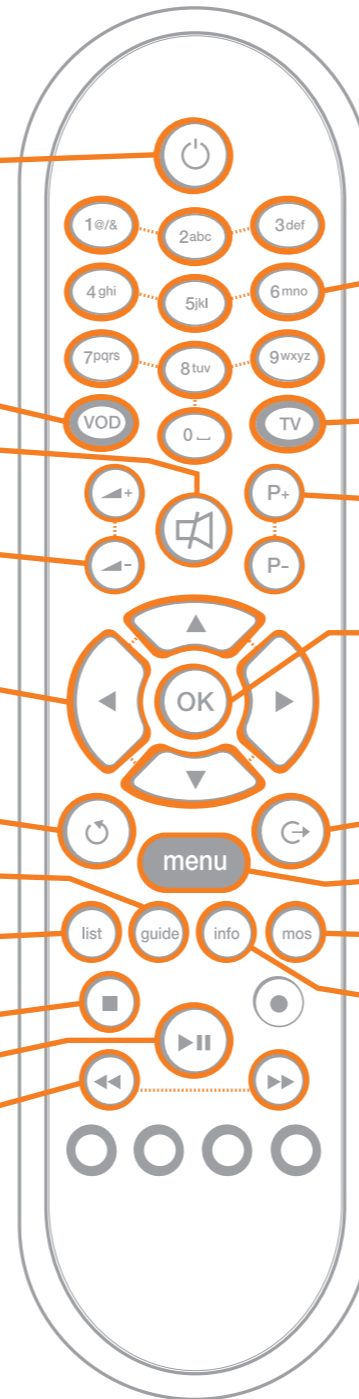
list : zappette (liste des chaînes).

 : stop.

 : lecture / pause.

 et  : retour et avance rapide.

24/24 Vidéo
service de vidéo
à la demande




les touches alphanumériques permettent de :

- sélectionner une chaîne.
- saisir vos différents codes d'accès.
- saisir des mots clés.

TV : basculer entre le Bouquet TV d'Orange et le bouquet de TV payant.

P+ et **P-** : changer de chaîne.

OK : valider.

 : quitter.

menu : accès à l'écran d'accueil de la TV d'Orange.

mos : accès direct à la mosaïque du bouquet regardé.

info : permet d'accéder aux bandeaux ou fiches d'informations sur les programmes.